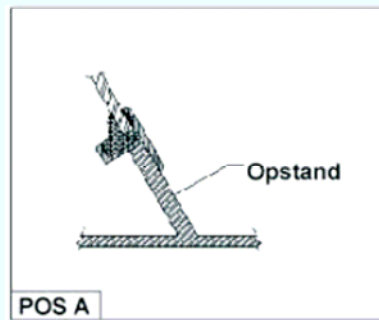




# Richtlijnen voor het bestellen van Windschermen

Geef aan welk type opstand op het schip aanwezig is; strip (pos A) of vlak (pos B).



Geef de hoeken (knikken) van de opstand op in graden of getekend op een stukje plaatmateriaal (**tek. 2**).

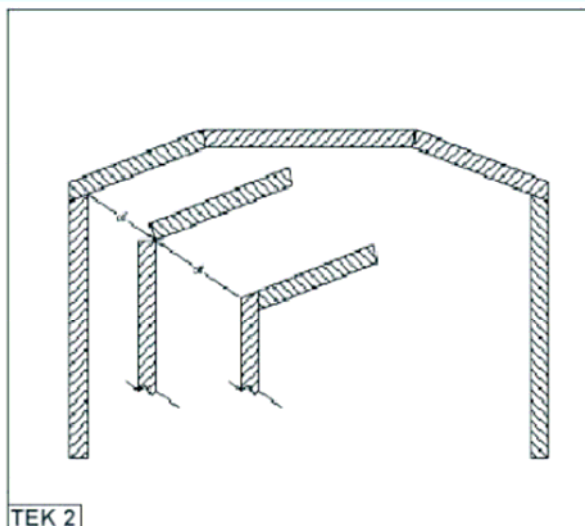
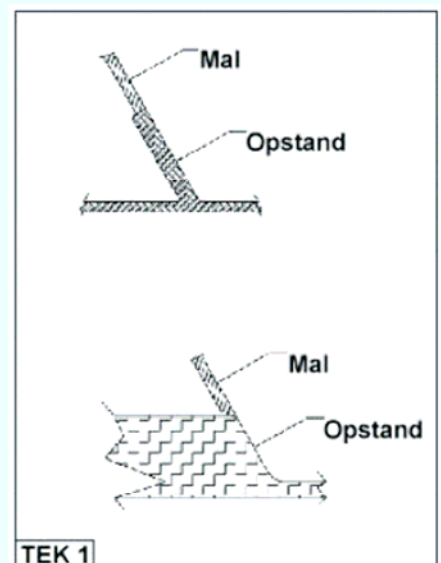
De aan te leveren mallen dienen te worden gemaakt van hard plaatmateriaal, zoals bijv. hardboard of triplex.

Plaats de mallen boven op de opstand, waarbij de buitenkant van de mal in lijn is met de buitenkant van de opstand (**tek. 1**).

De mallen dienen goed op elkaar aan te sluiten en te worden voorzien van de vermelding hoe en waar ze op de opstand hebben gestaan, zoals: (**tek. 2**) binnen-buiten-bakboord-stuurboord etc.

De maatvoering van de mallen dient een exacte weergave te zijn van het gewenste windscherm.

Mochten ruitenwissers op het windscherm worden gemonteerd, dan kan op de betreffende mallen de positie van de gaten worden aangegeven (vermeld ook de grootte van de diameter van de ruitenwissermotors).



Ondanks perfect aangeleverde mallen leert ons de ervaring dat het gemaakte windscherm vaak nog kleine correcties nodig heeft voor een exacte passing. Het is daarom noodzakelijk dat het windscherm in ruwe vorm op het schip wordt gepast. In dit stadium is het nog mogelijk de benodigde correcties uit te voeren.